

国際文化観光都市



島根県  
**松江市**  
Matsue City, Shimane

[▶本文へ移動](#)
[▶Foreign language](#)
[読み上げ](#)
[ふりがな](#)

背景色

白

黒

黄

文字サイズ

標準

拡大



トップページ



暮らしのガイド



事業者向け情報



市政情報



観光情報  
外部サイト

総合メニュー > [暮らしのガイド](#) > [ごみ・環境・衛生](#) > [ごみ・リサイクル](#) > ごみ量とリサイクル率など

## ごみ量とリサイクル率など

### ごみ量・リサイクル率・処理施設

(令和3年11月26日更新)

#### ごみ量

- 家庭ごみ量は平成27年度まで5万3千トン前後で横ばいでしたが、以降は徐々に減少し令和元年度には約5万トンとなっています。
- ごみの全体量も年々減少傾向にありますが、内訳を見ると古紙・古着が大きく減少する一方で、もやせないごみが微増しています。
- 松江市は令和3年度に改定した「松江市一般廃棄物処理基本計画」において、ごみ発生量の目標値（令和8年度）を70,846 tとして、ごみの発生・排出抑制を進めています。

【お願い】

- ごみの発生・排出抑制、資源の有効利用のため、4Rの取組みをすすめてみましょう。

Refuse: 必要ないものは断る。

Reduce: ごみの発生抑制

Recycle: 再資源化

Reuse: 再使用

- 生ごみなどの水分は十分に切ってからごみに出してください。
- 3010運動を実践しましょう。 [\(※3010運動とは\)](#)
- 資源となるごみは資源ごみとして分別し、リサイクルにご協力ください。

ごみ発生量（単位：t）

ごみ発生量	平成25年度	平成26年度	平成27年度	平成28年度	平成29年度	平成30年度	令和元年度
家庭ごみ (t)	53,450	52,857	52,919	51,406	50,880	51,647	50,163
事業所ごみ (t)	26,996	28,834	27,253	26,576	28,166	27,500	27,210
合計 (t)	80,446	81,691	80,172	77,982	79,046	79,147	77,373

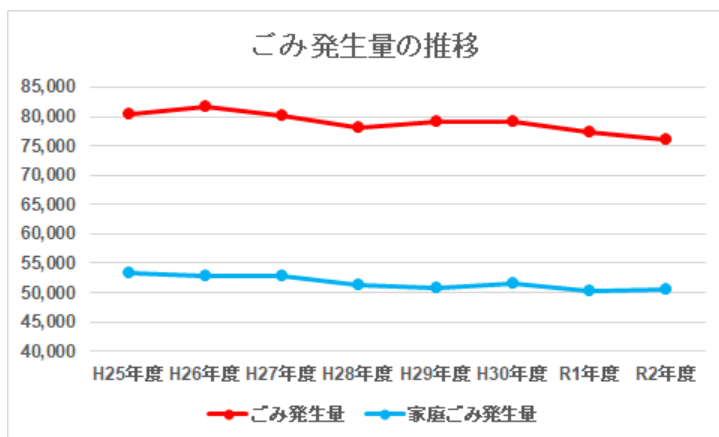
内訳（単位：t）

区分	平成25年度	平成26年度	平成27年度	平成28年度	平成29年度	平成30年度	令和元年度
もやせるごみ	58,381	58,903	59,921	58,947	59,327	59,683	59,422
金属資源	787	767	780	757	748	856	794
プラスチック製容器包装	1,453	1,354	1,318	1,280	1,239	1,276	1,314
紙製容器包装	578	532	499	467	440	445	436
古紙・古着	7,933	7,388	7,015	6,544	6,071	5,990	5,480
粗大ごみ	601	605	596	595	614	821	347

区分	平成25年度	平成26年度	平成27年度	平成28年度	平成29年度	平成30年度	令和元年度
缶	566	541	522	521	519	512	517
びん	1,502	1,462	1,457	1,429	1,409	1,366	1,349
ペットボトル	482	457	464	484	497	527	539
もやせないごみ	1,316	1,258	1,211	1,272	1,528	1,585	1,637
蛍光灯※	0	0	0	0	0	0	13
民間資源化量	6,782	8,356	6,354	5,686	6,654	6,086	5,525
生ごみ堆肥化プラント分	35	37	35	0	0	0	0
電池	28	29	0	0	0	0	0
割り箸	2	2	0	0	0	0	0
集団回収	0	0	0	0	0	0	0
合計	80,446	81,691	80,172	77,982	79,046	79,147	77,373

※蛍光灯は令和元年度から集計

#### ごみ発生量推移グラフ



#### 計画収集量

家庭ごみ内訳 (単位: t)

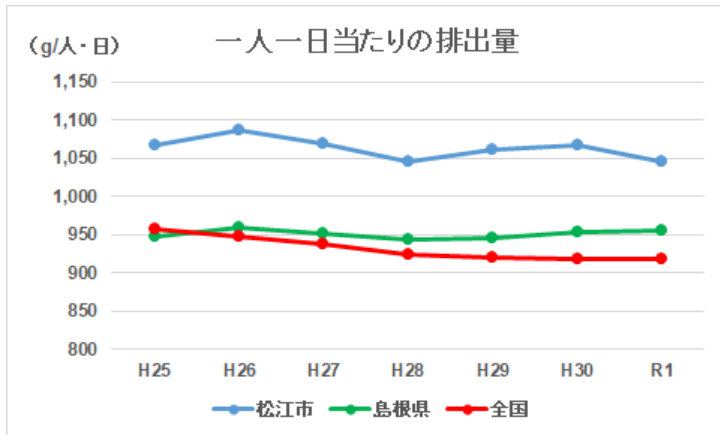
区分	平成25年度	平成26年度	平成27年度	平成28年度	平成29年度	平成30年度	令和元年度
もやせるごみ	36,532	36,734	36,708	36,097	35,894	35,786	35,018
金属資源	787	767	780	757	748	856	794
プラスチック製容器包装	1,453	1,354	1,318	1,280	1,239	1,276	1,314
紙製容器包装	578	532	499	467	440	445	436
古紙	7,251	6,772	6,423	6,008	5,544	5,426	4,915
古着	419	390	369	324	308	348	352
粗大ごみ	601	605	596	595	614	821	347
缶	565	541	522	520	519	512	517
びん	1,500	1,461	1,456	1,428	1,408	1,365	1,349
ペットボトル	481	456	463	484	497	527	539
合計	50,167	49,162	49,134	47,960	47,211	47,362	45,581

## 1人1日あたり排出量

- 市民1人1日あたりのごみ排出量は、全国平均、島根県平均よりも多い状況です。

1人1日あたりごみ排出量 = ごみ発生量 / 年間日数 / 各年度10月1日現在人口

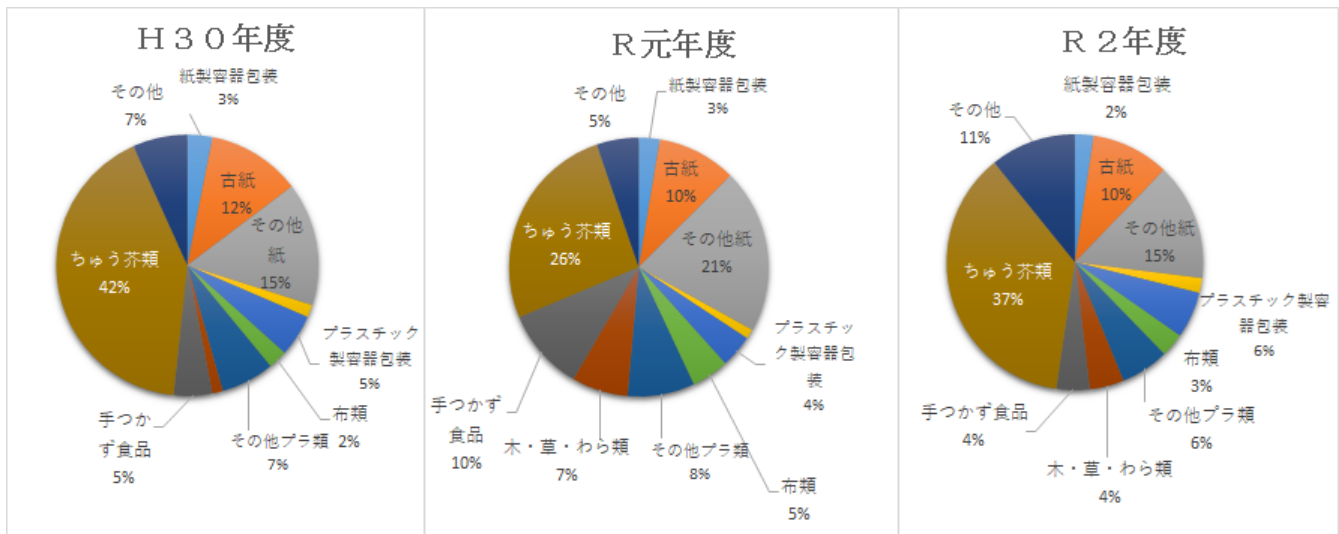
1人1日当たり排出量 (g)	平成25年度	平成26年度	平成27年度	平成28年度	平成29年度	平成30年度	令和元年度
松江市	1,068	1,088	1,069	1,045	1,062	1,068	1,046
島根県平均	948	960	952	944	946	954	955
全国平均	958	947	939	925	920	918	918



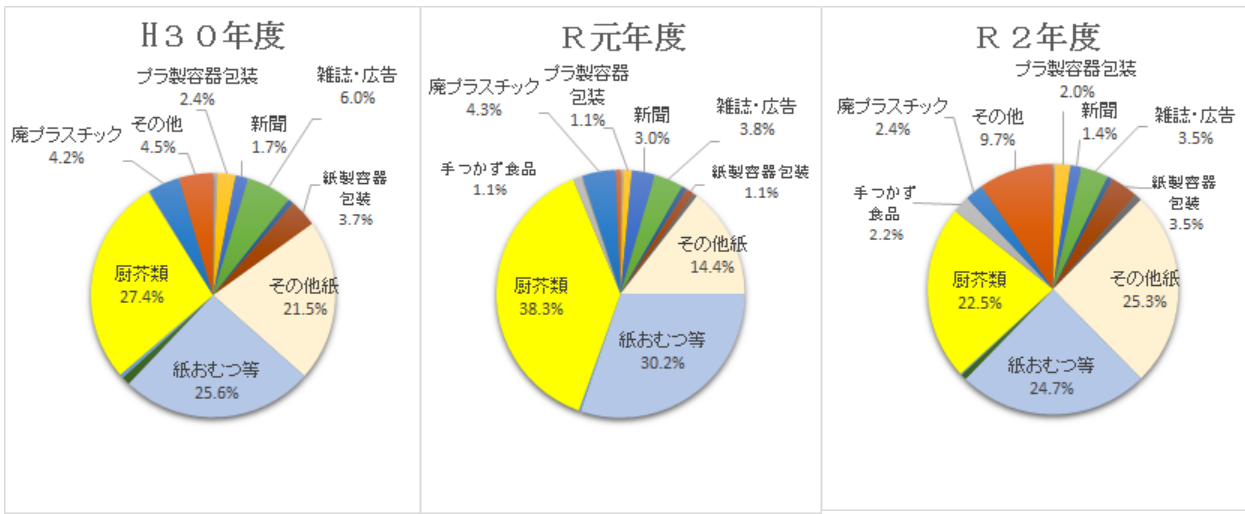
## 組成分析結果

- ごみ袋の中に何が入っているか調査した結果（重量の割合）を示しています。
- 令和2年度に調査した中で、家庭系もやせるごみの中には、古紙類10%、布類3%、プラスチック容器包装6%、紙製容器包装2%と、合計21%の資源化可能なものが含まれていました。

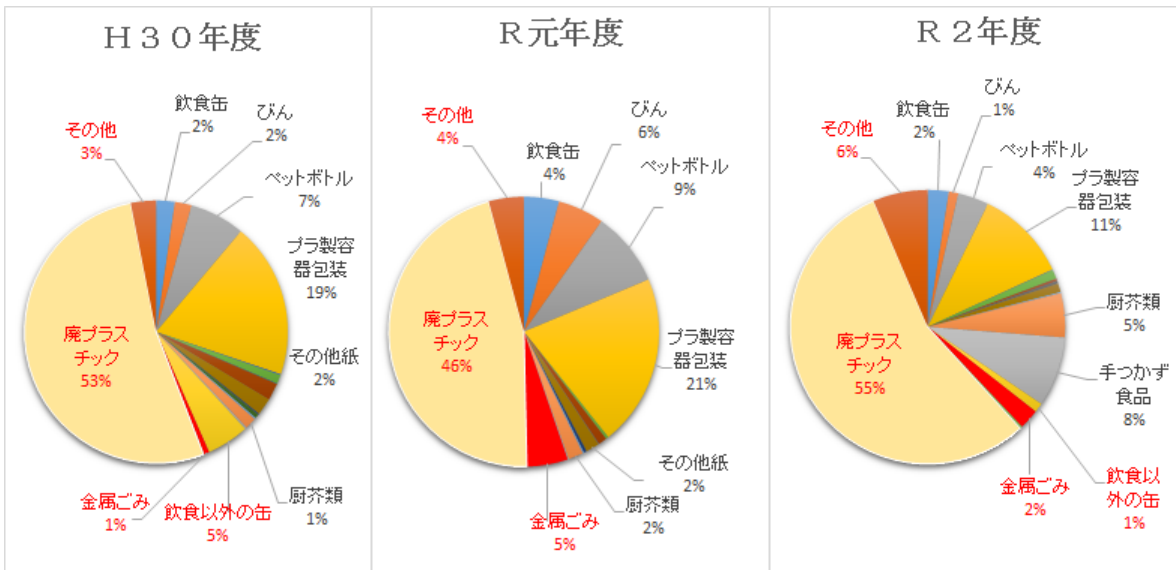
- 家庭系もやせるごみ【H30】～【R2】



- 事業系もやせるごみ【H30】～【R2】



● 事業系もやせないごみ【H30】～【R2】



※赤字は産業廃棄物

## リサイクル率

- 資源化物（主に紙類・事業所ごみ等から作られる固形燃料）の減少に伴いリサイクル率は年々低下しています。
- 「松江市一般廃棄物処理基本計画」で、リサイクル率の目標（令和8年度）を34%以上と定め、資源の有効利用を進めていきます。

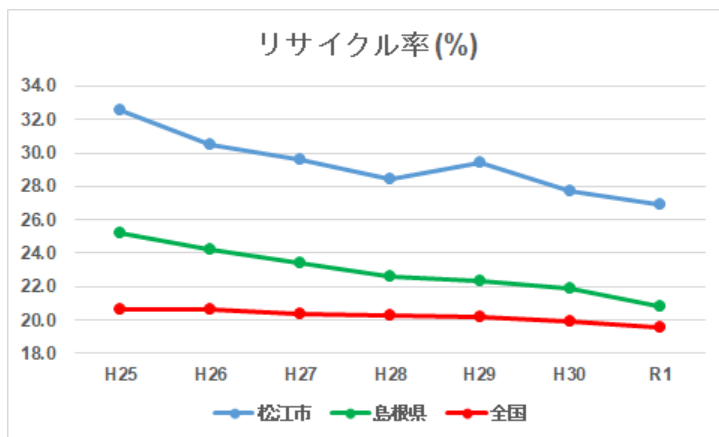
リサイクル率（%）＝資源化物量/ごみ発生量

都市	平成25年度	平成26年度	平成27年度	平成28年度	平成29年度	平成30年度	令和元年度
松江市	32.6	30.5	29.6	28.4	29.4	27.7	26.9
島根県	25.2	24.2	23.4	22.6	22.3	21.9	20.8
全国平均	20.6	20.6	20.4	20.3	20.2	19.9	19.6

資源化物（単位：t）

品目	平成25年度	平成26年度	平成27年度	平成28年度	平成29年度	平成30年度	令和元年度
紙類	7,571	7,071	6,677	6,377	5,853	5,667	5,166
紙パック	35	33	30	25	27	28	24
紙製容器包装	497	461	418	391	378	360	360
金属類	2,128	1,389	1,562	2,095	2,241	2,307	2,088

品目	平成25年度	平成26年度	平成27年度	平成28年度	平成29年度	平成30年度	令和元年度
ガラス類	1,392	1,348	1,336	1,346	1,185	1,149	1,212
ペットボトル	443	412	418	423	402	430	426
プラスチック製容器包装	1,359	1,279	1,230	1,205	1,162	1,191	1,228
布類	412	372	349	293	305	339	338
肥料	1,618	2,623	1,946	1,993	2,461	2,393	2,121
溶融スラグ	6,669	5,930	6,675	5,708	6,671	6,154	6,011
固形燃料	4,020	3,892	2,989	2,257	2,479	1,864	1,752
飼料	0	0	0	0	54	53	48
その他	84	87	63	61	10	0	13
合計	26,228	24,897	23,693	22,174	23,228	21,935	20,787



## 処理施設

家庭や事業所から出されたごみ（一般廃棄物）の流れは次のようになっています。

【ごみ処理の基本体系】

[家庭系\(PDF:486KB\)](#)

[事業系\(PDF:466KB\)](#)

お問い合わせ

環境エネルギー部 環境対策課

〒690-0826 松江市学園南一丁目20番43号 / 電話：0852-55-5679（廃棄物対策係）、0852-55-5671（廃棄物規制係）、0852-55-5274（生活環境係） / ファックス：0852-55-5497（共通） / メールアドレス：haikibutsu@city.matsue.lg.jp

[ページの先頭に戻る](#)

[サイトについて](#) | [個人情報の取扱いについて](#) | [著作権・免責事項・リンク等](#) | [ウェブアクセシビリティについて](#)

松江市役所

〒690-8540 島根県松江市末次町86番地



庁舎位置図



電話番号一覧



組織機構図  
事務分掌一覧